

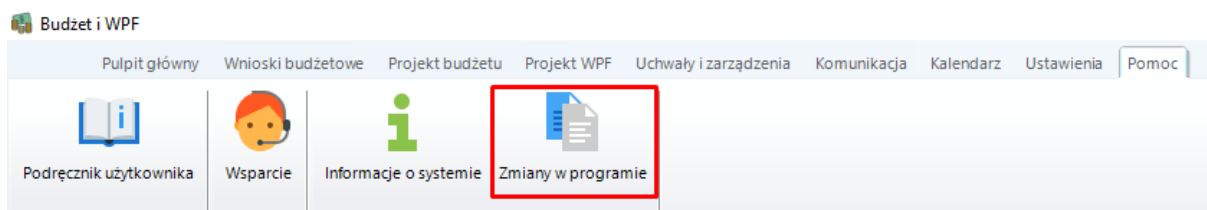
Lista Zmian w module Budżet

Uwaga! Przed dokonaniem aktualizacji należy bezwzględnie wykonać prawidłową kopię zapasową bazy danych. Aktualizacja wymaga wyłączności na bazie danych.

HISTORIA ZMIAN

1.12.11b1 z dnia 15.05.2020

1. Dodano możliwość dodania komentarzy zapisywanych przy pozycjach wniosków na wydruk wniosków początkowych oraz zmieniających.
2. Dodano możliwość dodania pozycji projektu poprzez dwukrotne kliknięcie w pozycję na rozdziale. Otworzy się wówczas okno dla nowej pozycji z koniecznością wypełnienia tylko paragrafu, źródła finansowania i kwoty.
3. Poprawiono nadawanie statusów wniosków w momencie istnienia kilku wniosków wysłanych z jednego wydziału. W momencie utworzenia projektu a kolejno uchwały tylko z niektórymi z nich, reszta wniosków pozostaje ze statusem Wysłany.
4. Poprawiono mechanizm podglądu zatwierdzonych projektów zmieniających, z których zostanie utworzona i zaksięgowana uchwała.
5. Poprawiono zapamiętywanie pola uwag dla pozycji wniosków.
6. Dodano mechanizmy ostrzegające w przypadku próby zamknięcia wniosku/projektu z niezapisanymi pozycjami.
7. Dodano przycisk odnoszący do pliku zmian w programie. W celu jego wywołania należy wybrać menu Pomoc oraz Zmiany w programie.



8. Dodano możliwość posługiwania klawiszem Tab, w każdym polu pozycji wniosku/projektu oraz możliwość używania skrótów klawiaturowych tj.:
Dodaj – Alt-D lub insert
Edytuj – Alt-E
Usuń – Alt-U
Zapisz – CTRL-S
Anuluj – Alt-A lub ESC

9. Do okna lista uchwał dodano kolumny wskazujące numer i nazwę uchwały w FK powstałej na bazie danego projektu.
10. W oknach projektów budżetu i listy wniosków dodano przyciski odświeżania widoku.
11. W oknie listy projektów zatwierdzonych dodano możliwość sortowania po kolumnach poprzez kliknięcie w nagłówek kolumny oraz możliwość filtrowania po statusach i rodzaju projektów.
12. W widoku wniosku oraz projektu dodano zakładkę Komentarz z możliwością wpisania/podglądu odpowiednich wartości. Możliwość modyfikacji zależy od statusu wniosku/projektu. Dla projektów zatwierdzonych dodatkowo widoczne są pola podstaw prawnych przyjęcia oraz zatwierdzenia.

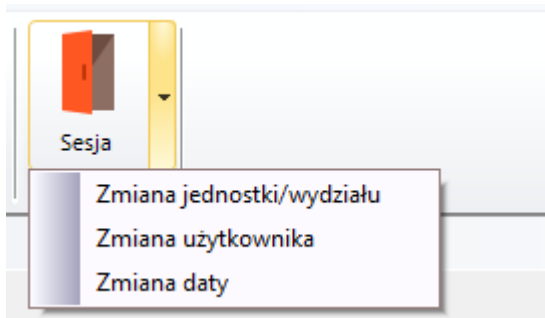
The screenshot shows a software interface with a tabbed menu at the top containing 'Dochody', 'Wydatki', 'Przychody', 'Rozchody', and 'Komentarz'. The 'Komentarz' tab is selected and displays four text input areas for comments: 'Komentarz do dochodów', 'Komentarz do wydatków', 'Komentarz do przychodów', and 'Komentarz do rozchodów'. Below these are two sections for legal bases: 'Podstawa prawna przyjęcia projektu przez organ wykonawczy:' and 'Podstawa prawna zatwierdzenia projektu przez organ uchwałodawczy:'. The interface also shows other tabs: 'Dochody', 'Wydatki', 'Przychody', and 'Rozchody'.

13. Dodano możliwość rozwijania/zbijania pozycji co do szczegółowości zadania, planu oraz źródła finansowania dla projektów oraz listy uchwał. W celu wykorzystania funkcjonalności należy odpowiednio zaznaczać/odznaczać dostępne w dole okna checkboxy.

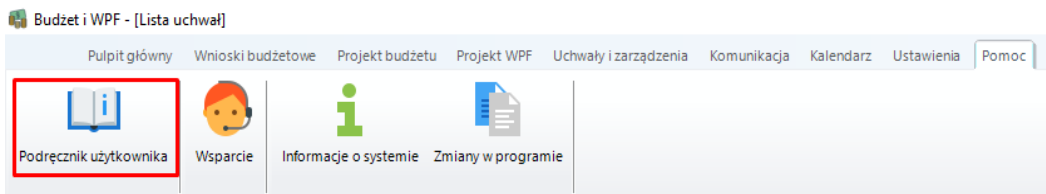
The screenshot shows a control element with the text 'Pokazuj:' followed by three checked checkboxes: 'zadania', 'plany finansowe', and 'źródła finansowania'.

14. Poprawiono podgląd pozycji wniosku/projektu zmiany, na której kwota zmniejszenia po zmianie wynosiła zero. Wartości podglądu pozostają takie same jak w momencie zapisywania pozycji.

15. Podczas pracy w programie dodano możliwość zmiany jednostki, wydziału, użytkownika oraz daty. Opcje dostępne w menu Ustawienia, przycisk Sesja.

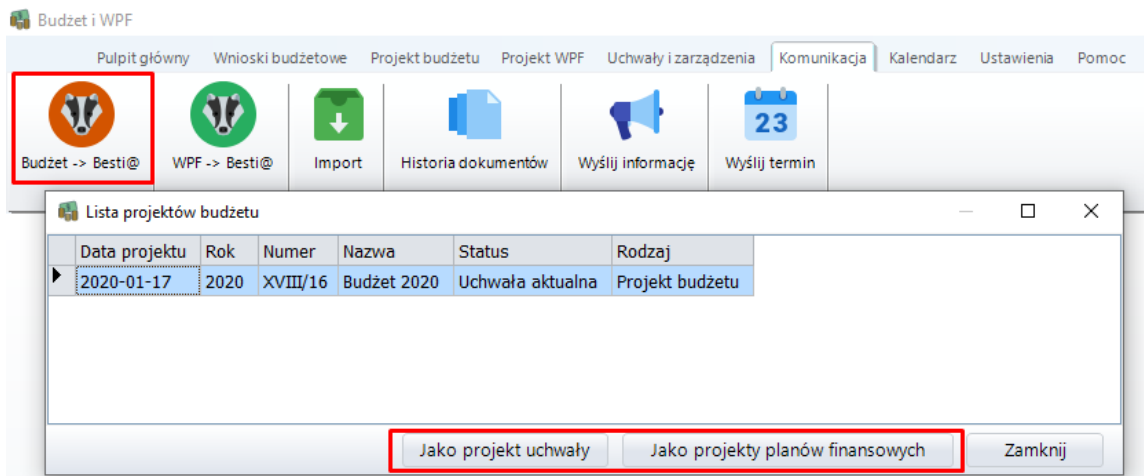


16. Dodano przycisk odnoszący do instrukcji programu. W celu otworzenia instrukcji należy wybrać z menu Pomoc opcję Podręcznik użytkownika.

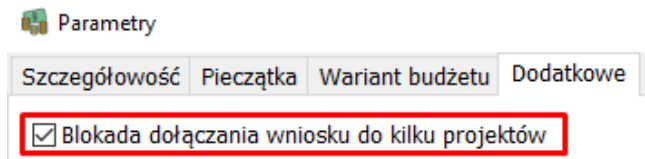


1.12.12b1 z dnia 14.10.2020

1. Dostosowano możliwość regulowania szerokości kolumn na widoku projektów.
2. Dodano możliwość filtrowania wydruków projektów do wydziałów.
3. Dodano możliwość tworzenia kopii/szablону wniosków budżetowych na dowolny rok budżetowy.
4. Poprawiono przenoszenie pozycji wniosku do projektu w przypadku zerowania planu na pozycji.
5. Uzupełniono mechanizm tworzenia projektu na podstawie istniejących danych o dopisywanie pozycji wprowadzanych na podparagrafy.
6. Usunięto problem z otwieraniem zakładki Uchwały i Zarządzeń.
7. Dostosowano zapisywanie pliku XML wysyłki projektu budżetu do programu Besti@. Plik możliwy do generowania zgodnie ze specyfiką danych w programie Besti@ - jako projekt uchwały bądź projekty planów finansowych.



8. Dodano możliwość blokady tworzenia projektu z wniosków, które były już wcześniej zaciągane do innego projektu.



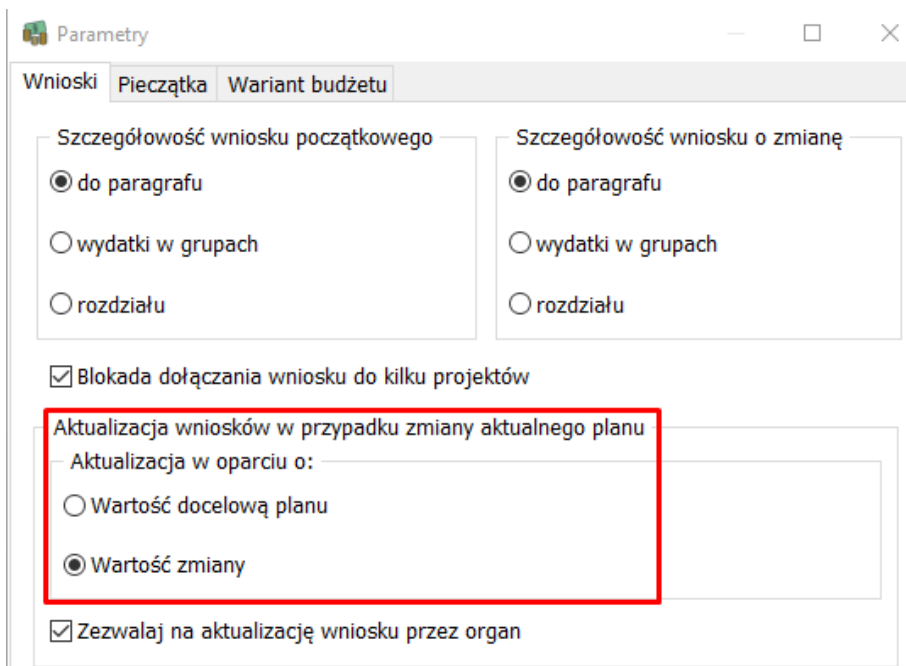
Parametry

Szczegółowość Pieczętka Wariant budżetu Dodatkowe

Blokada dołączania wniosku do kilku projektów

1.12.14b1 z dnia 10.03.2021

1. Dodano parametr dotyczący aktualizacji wniosków o statusie wysłane, w przypadku zmiany aktualnego planu od czasu powstania wniosku. Jeżeli zaznaczona opcja „Aktualizacja w oparciu o wartość docelową planu” wówczas na podstawie planu docelowego zaktualizowana zostanie kwota zmiany (działanie programu jak dotychczas). Jeżeli zaznaczona opcja „Aktualizacja w oparciu o wartość zmiany” wówczas na podstawie wartości zmiany ulegnie plan docelowy. Wartość domyślna ustawiona jest na opcję pierwszą – czyli działanie programu jak do tej pory.



Parametry

Wnioski Pieczętka Wariant budżetu

Szczegółowość wniosku początkowego

do paragrafu

wydatki w grupach

rozdziału

Szczegółowość wniosku o zmianę

do paragrafu

wydatki w grupach

rozdziału

Blokada dołączania wniosku do kilku projektów

Aktualizacja wniosków w przypadku zmiany aktualnego planu

Aktualizacja w oparciu o:

Wartość docelową planu

Wartość zmiany

Zezwalaj na aktualizację wniosku przez organ

W związku z powyższym dodano również komunikaty podczas wysyłki/ujawniania wniosków zmieniających, informujące o zmianie planów od momentu utworzenia wniosku jeżeli taka nastąpiła.

2. Dodano możliwość wydruku planu na dzień. W celu jego wygenerowania należy wybrać zakładkę Uchwały i zarządzenia->Wydruk planu. Istnieje możliwość zaciągnięcia danych do wydruku w filtrowaniem do jednostek, wydziałów, planów finansowych, klasyfikacji oraz jej poszczególnych poziomów.

Wydruk planu

Wydruk na dzień: podsumowanie wg grup paragrafów

Ustawienia ogólne **Klasyfikacja i wydziały**

Poziom wydruku klasyfikacji:

Wydruk klasyfikacji do paragrafu

	Rozdział	Paragraf	Źr. fin.	Podparagraf
Klasyfikacja od:	<input type="text"/>	<input type="text"/>	<input type="text"/>	<input type="text"/>
Klasyfikacja do:	<input type="text"/>	<input type="text"/>	<input type="text"/>	<input type="text"/>

Grupowanie po wydziałach

- Poprawiono błąd przy wywoływaniu opcji harmonogramów oraz prognozy płynności.
- Dodano możliwość filtracji okna wniosków według wydziałów oraz projektów, do których zostały zaciągnięte.

Lista wniosków

Statusy:
 Wybierz rok:
 Wydział:
 Nr projektu:

Data wniosku	Numer	Status	Nr projektu	Rodzaj	Rok	Jednostka	Wydział

- Dodano możliwość filtracji danych wydruku projektów wg poniższych kategorii.

Wydruk projektu

Ustawienia ogólne **Opcje**

Porównywać z:

- (nie porównywać)

Poziom wydruku klasyfikacji:

Wydruk klasyfikacji do zadania/podparagrafu

	Rozdział	Paragraf	Źr. fin.	Podparagraf
Klasyfikacja od:	<input type="text"/>	<input type="text"/>	<input type="text"/>	<input type="text"/>
Klasyfikacja do:	<input type="text"/>	<input type="text"/>	<input type="text"/>	<input type="text"/>

Całość planu (klasyfikacje spoza drukowanego projektu)
 Grupowanie po wydziałach
 Grupowanie po jednostkach

Wydruk można tworzyć w szczególności do każdego poziomu klasyfikacji, wybierać zakres klasyfikacji do wydruku. Po zaznaczeniu odpowiednich znaczników wydruk będzie generowany w następujący sposób:

- a) Całość planu: przedstawienie wszystkich klasyfikacji, na które naniesiony jest plan, niezależnie od tego czy są na nie zmiany w danym projekcie
- b) Grupowanie po wydziałach: przedstawienie odrębnie kwot dla każdego z wydziałów
- c) Grupowanie po jednostkach: przedstawienie odrębnie kwot dla każdej z jednostek

6. Dodano możliwość tworzenia wniosków o takich samych numerach w ramach różnych wydziałów w tej samej jednostce.

UWAGA!

Wersja posiada nowe szablony dla wydruków wniosków oraz projektów. Dotychczas używane szablony nie będą drukowały się prawidłowo. W związku z tym należy używać wyłącznie poniżej wymienionych szablonów:

dla wydruków wniosków: *BU_budzetowy.fr3*, *ZM_zmieniajacy.fr3*,
ZM_zmieniajacy_uzasadnienie.fr3

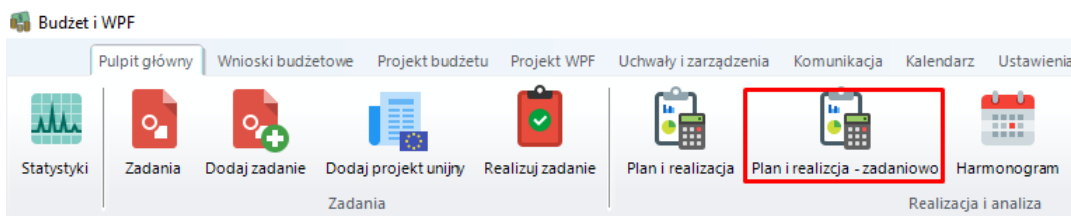
dla wydruków projektów: *BU_projekt_budzetu.fr3*, *ZM_zarzadzenie_zmieniajace.fr3*,
ZM_calosc_planu.fr3

Jeżeli będą chcieli Państwo dostosować dane na wydrukach, prosimy o poinformowanie o takim zapotrzebowaniu poprzez wysłanie zgłoszenia.

1.12.14b2 z dnia 25.05.2021

1. Dodano mechanizm aktualizacji projektów roboczych zgodnie z zaznaczoną opcją w parametrach programu dotyczącej aktualizacji wniosków w oparciu o wartość docelową planu bądź wartość zmiany, w przypadku kiedy zmienił się plan.

2. Dodano możliwość wywołania drzewka planu i realizacji – zadaniowo



3. Poprawiono wyświetlanie dat uchwalenia poszczególnych zarządzeń widocznych w oknie listy uchwał.

4. Zmodyfikowano filtr statusu wyświetlania projektów zatwierdzonych. Filtr „wszystkie” nie wyświetla projektów odrzuconych. Filtr „wszystkie z odrzuconymi” wyświetla wszystkie projekty, łącznie z odrzuconymi.

1.12.15b1 z dnia 02.07.2021

1. Dostosowano mechanizm aktualizacji statusów wniosków w momencie gdy projekt tworzony jest z kilku wniosków tego samego wydziału z powtarzającymi się klasyfikacjami.
2. Umożliwiono wysyłkę dwóch lub więcej wniosków budżetowych z jednego wydziału.